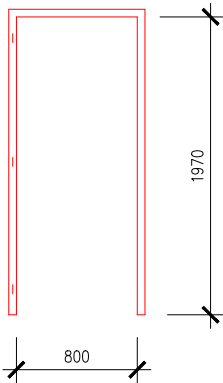
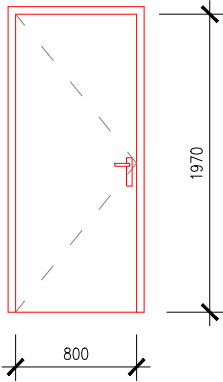
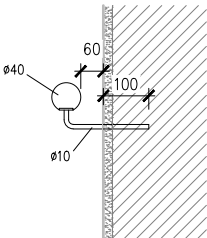


OZN.	SCHEMA	POPIS	POČET
OC6		<p>OCELOVÁ UNIVERZÁLNÍ LAKOVANÁ STANDARDNÍ ZÁRUBEŇ PRO FALCOVÉ DVEŘE V BYTECH, S TĚSNĚNÍM.</p> <p>ODSTÍN BUDE UPŘESNĚN S ARCHITEKTEM, PŘEDPOKLÁDÁ SE TMAVÝ, ANTRACIT.</p> <p>PRO KŘÍDLO S POŽÁRNÍ ODOLNOSTÍ 30 MINUT.</p> <p><u>SV. ROZMĚR:</u> 800/1970 <u>ROZMĚR ÚSTÍ:</u> 100 mm (CIHLA 65 mm + 30 mm CELKEM OMÍTKA)</p>	1 KS LEVÉ
OC7		<p>OCELOVÉ VNITŘNÍ PLNÉ PLECHOVÉ DVEŘE MEZI CHODBOU A SKLEPEM, JEDNOKŘÍDLOVÉ.</p> <p>DEKLAROVANÁ POŽÁRNÍ ODOLNOST EW 60-C2 DP1, SAMOZAVÍRAČ</p> <p><u>KŘÍDLO:</u> PLNÉ, HLADKÉ, OCELOVÁ NOSNÁ KOSNTRUKCE, PLECHOVÝ POVRCH, BARVA BUDE UPŘESNĚNA S ARCHITEKTEM, BUDE SLADĚNO S NOVÝMI HILÍKOVÝMI DVEŘMI <u>BARVA:</u> VYPALOVACÍ BARVA ODSŤÍN STANDARDNÍ, BUDE VYBRÁN ARCHITEKTEM PROJEKTU (ODSŤÍN ANTRACIT). <u>ZÁRUBNĚ:</u> KOVOVÉ, FALCOVÉ, LAKOVANÉ, PRO POŽADOVANOU POŽÁRNÍ ODOLNOST – SOUČÁST DODÁVKY! <u>ZÁMEK:</u> BEZPEČNOSTNÍ, KOULE ZVENKU, KLIKA ZE VNITŘ.</p> <p><u>SAMOZAVÍRAČ:</u> RAMINKOVÝ (NE LIŠTOVÝ) OSAZENÝ TAK, ABY UMOŽNIL PLNÉ OTEVŘENÍ DVEŘÍ, STAVĚČ KŘÍDLA V SAMOZAVÍRAČI (NASTAVITELNÝ KONCOVÝ DOKLAP).</p> <p>KONEČNÁ PODOBA BUDE DOPŘESNĚNA S ARCHITEKTEM – BARVA, VZHLED KLIK APOD., TEDY VLASTNOSTI, KTERÉ NEMAJÍ VLIV NA POŽÁRNĚ BEZPEČNOSTNÍ VLASTNOSTI VÝPLNĚ.</p>	1 KS PRAVÉ
OC8		<p>MADLO VNITŘNÍHO SCHODIŠTĚ DUBOVÉ PRŮMĚRU 40 mm NA PÁSNICI CCA 20/3 mm, OSAZENO 0,9 m NAD STUPNÍ (HRANOU).</p> <p>KOTVENO ZAZDĚNÍM (DO HMOŽDINKY NA CHEMII) NA 2 MÍSTECH.</p> <p>NÁTĚR ANTRACIT.</p> <p>MEZERA MEZI HRANOU MADLA A STĚNOU 60 mm.</p>	6 KS DÉLKA KUSU 1,15 m